



UNIVERSIDAD
CIENTÍFICA
DEL SUR



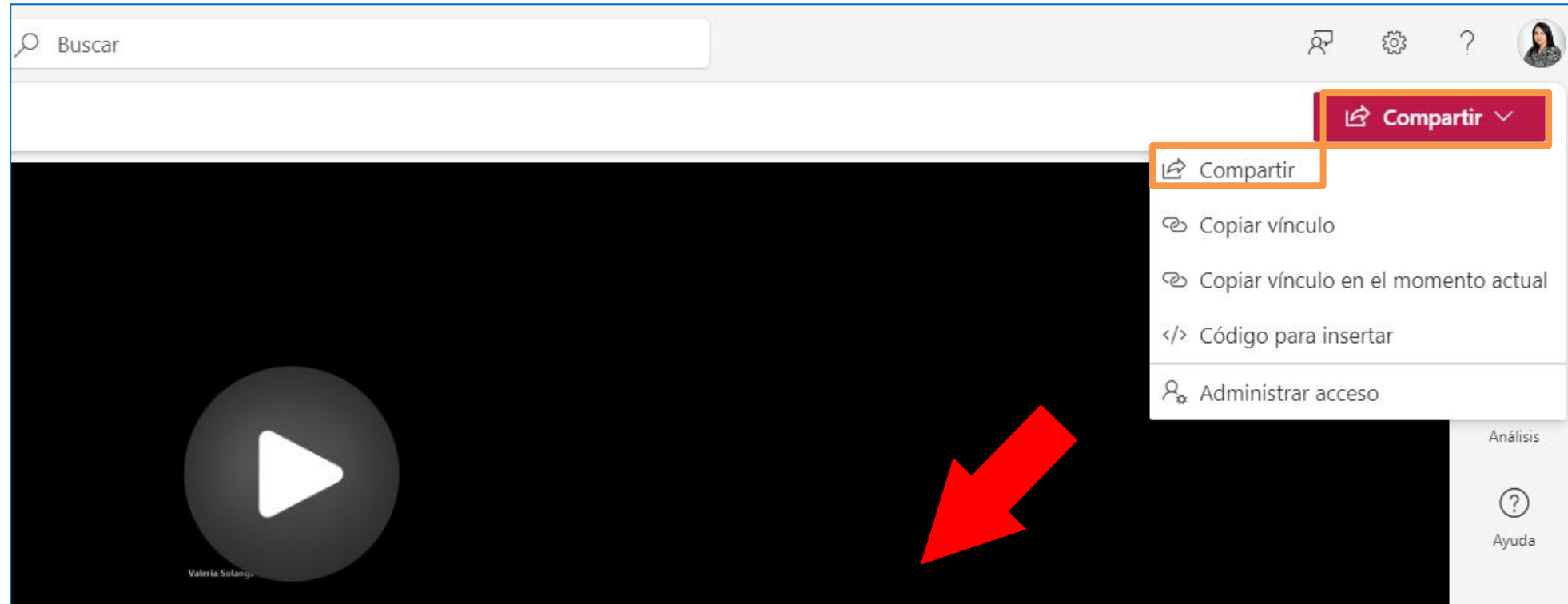
¿Cómo compartir mis grabaciones?

¿Cómo compartir mis grabaciones?

The screenshot shows a Microsoft Teams chat window for a meeting titled "Curso prueba 002 | 2B | 2223 - 0002 | - PRUEBA...". The chat history includes messages from Valeria Solange Diaz Sabogal, such as "Valeria Solange Diaz Sabogal se ha unido a la conversa...", "Valeria Solange Diaz Sabogal nombró la reunión Curso...", and "14/8 10:31 Reunión iniciada:". A recording card is visible at the bottom, showing a video thumbnail, the name "Grabación Valeria Solange Diaz Sab...", and a duration of "6 m 49s". A context menu is open over the recording card, listing options: "Abrir en Stream", "Obtener vínculo", "Más información", and "Informar de un problema". A red arrow points from the "Abrir en Stream" option to a text box on the right. A small orange box highlights the three-dot menu icon on the recording card.

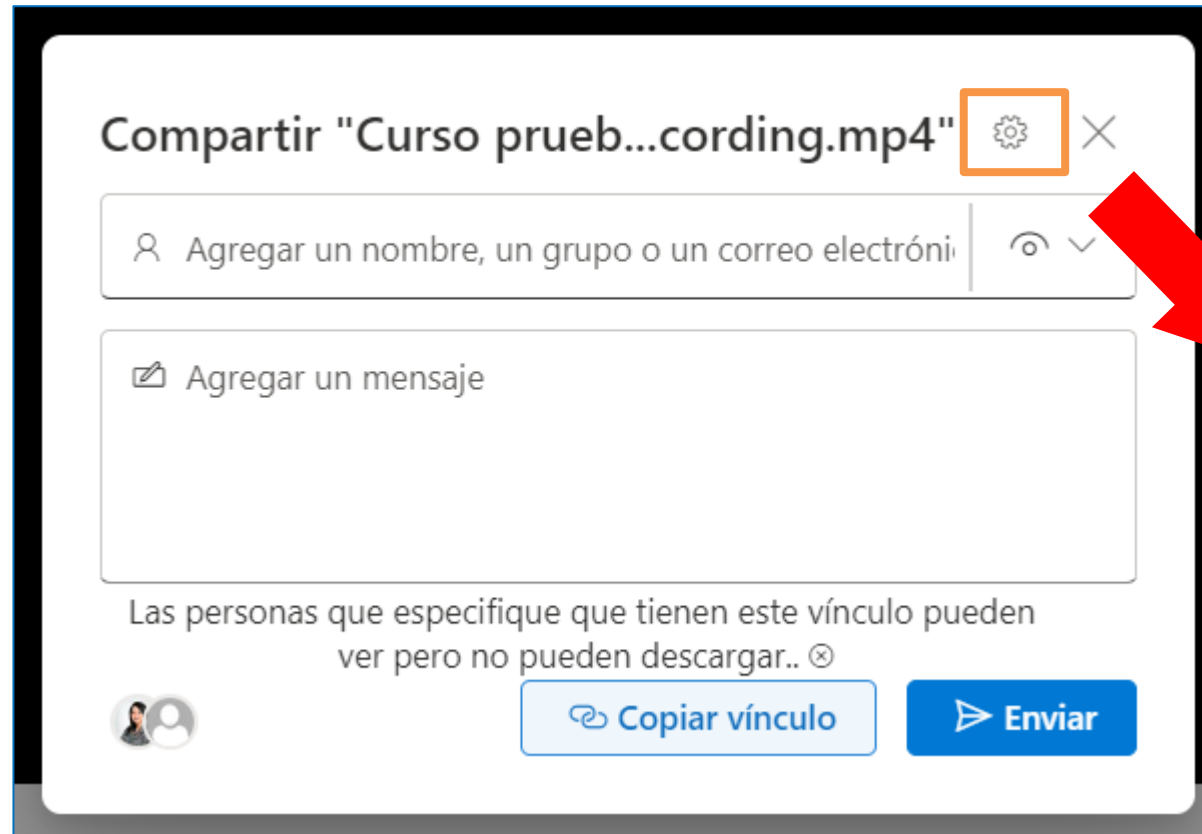
En el chat de Teams aparecerá la grabación, debe seleccionar los ... (3 puntitos). Luego, seleccionará **Abrir en Stream**, debe esperar unos segundos mientras se abre una pestaña en su navegador con la grabación.

¿Cómo compartir mis grabaciones?



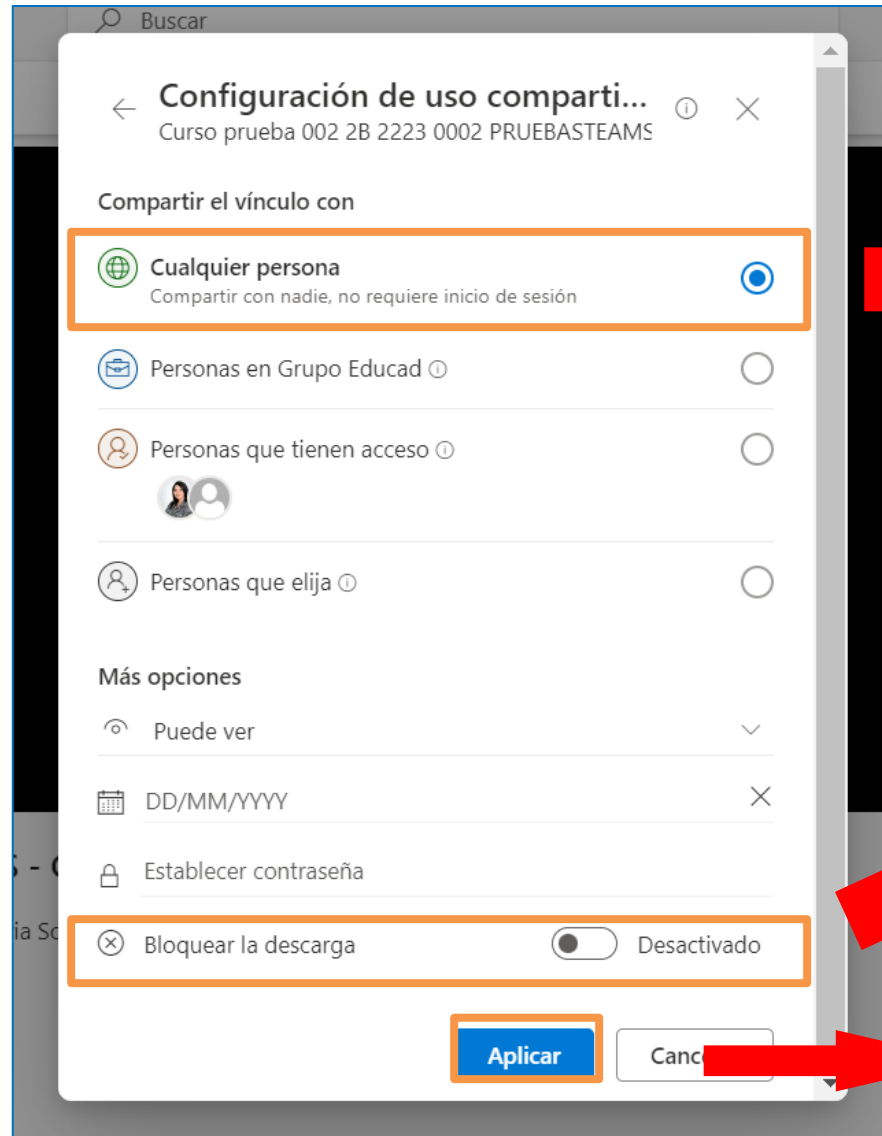
En Stream, deberá seleccionar **Compartir** y luego nuevamente seleccionar **Compartir**.

¿Cómo compartir mis grabaciones?



En la ventana emergente, deberá seleccionar el icono de la *tuerca*.

¿Cómo compartir mis grabaciones?

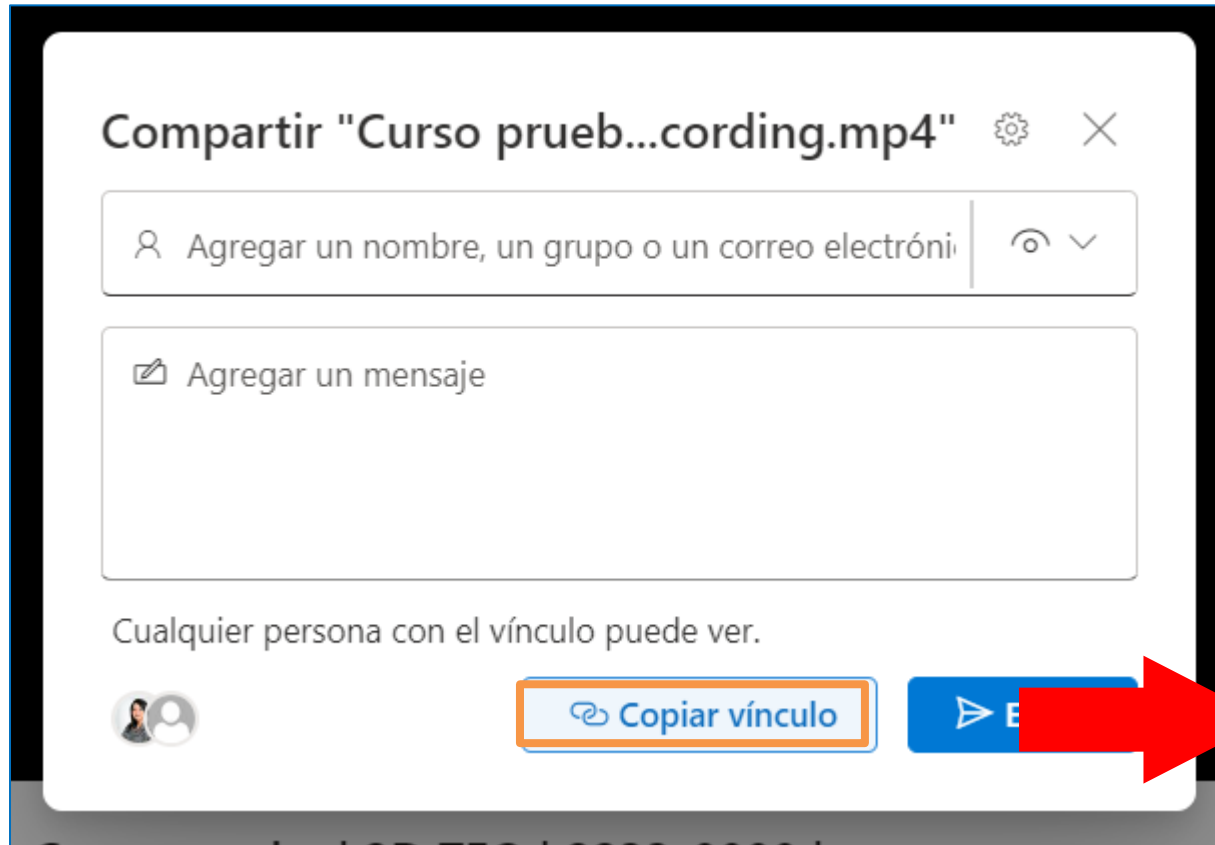


Seleccionará la opción de **Cualquier Persona**.

Deberá desactivar la opción de **Bloquear la descarga**.

Seleccionar **Aplicar**.

¿Cómo compartir mis grabaciones?



Finalmente
seleccionará **Copiar
vínculo.**

¿Cómo publicar mis grabaciones?

¿Cómo publicar mis grabaciones?

The screenshot shows the Canvas LMS interface for a course titled 'Curso prueba 002 2B > Módulos'. The left sidebar contains navigation options: 'Página de Inicio', 'Competencias', 'Salas de Teams', 'Anuncios', 'Módulos', 'Tareas', 'Evaluaciones', 'Foros de discusión', 'Calificaciones', 'Personas', and 'Rúbricas'. The main content area displays a list of modules with their titles and action icons. The '+ Módulo' button is highlighted with an orange box, and a red arrow points to it.

Curso prueba 002 2B > Módulos 63 Vista del estudiante

Expandir Todo Ver progreso Publicar todo **+ Módulo**

▶ TRASTORNOS AFECTIVOS. TRASTORNOS DE ESTRÉS. TRASTORNOS SOMATOMORFOS Y DISOCIATIVOS

▶ ESQUIZOFRENIA Y OTROS TRASTORNOS PSICÓTICOS. TRASTORNOS MENTALES ORGANICOS Y DEMENCIA

▶ Módulo 1

En su curso en Canvas, seleccionará **+Módulo**

¿Cómo publicar mis grabaciones?

OS DE ESTRES, TRASTORNOS SOMATOMORFOS Y DISOCIATIVOS

Agregar módulo ×

Grabaciones

Bloquear hasta

Prerrequisitos

+ Agregar prerrequisito

Cancelar Agregar módulo



Le colocará el nombre de **Grabaciones** y seleccionará **Agregar módulo**

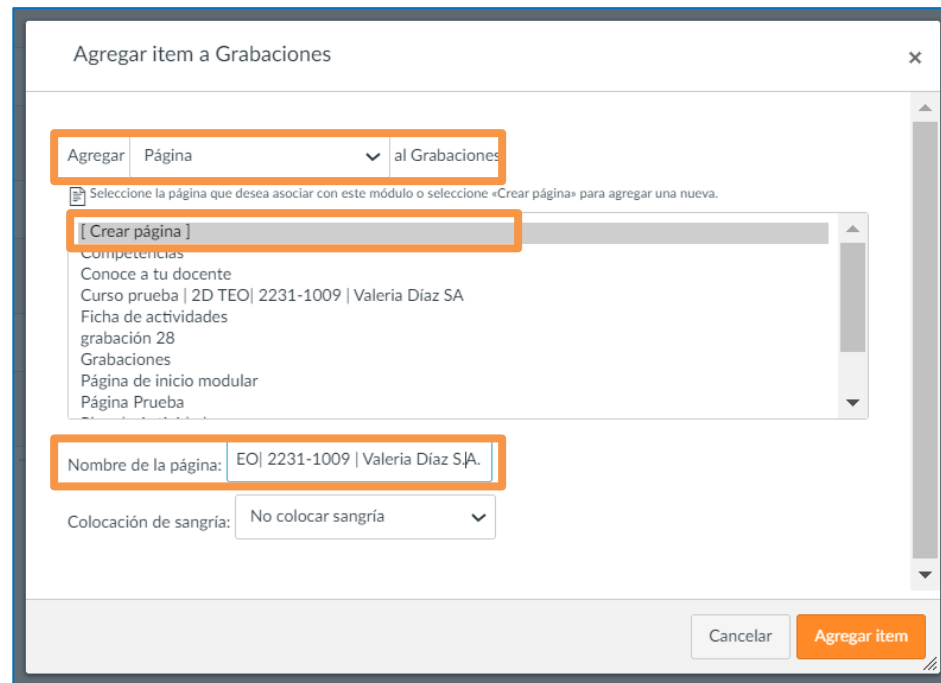
¿Cómo publicar mis grabaciones?



Grabaciones

Arrastrar los archivos aquí para agregarlos al módulo
o seleccionar archivos

Seleccionará el icono de +



Agregar item a Grabaciones

Agregar **Página** al Grabaciones

Seleccione la página que desea asociar con este módulo o seleccione «Crear página» para agregar una nueva.

[Crear página]

Competencias

Conoce a tu docente

Curso prueba | 2D TEO| 2231-1009 | Valeria Diaz SA

Ficha de actividades grabación 28

Grabaciones

Página de inicio modular

Página Prueba

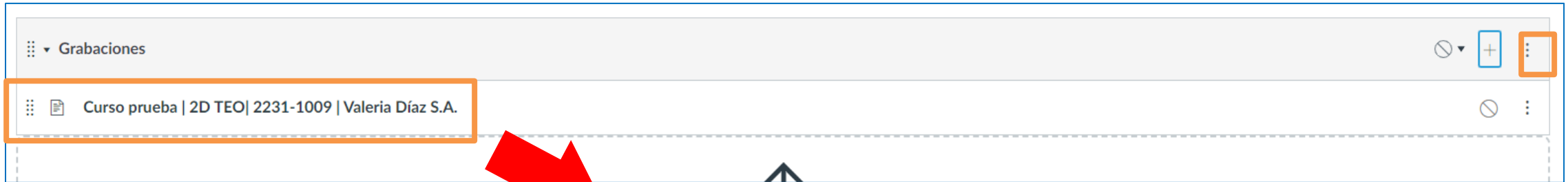
Nombre de la página: EO| 2231-1009 | Valeria Díaz S.J.A.

Colocación de sangría: No colocar sangría

Cancelar Agregar item

Deberá desplegar las opciones y colocará **Página**, luego seleccionará **Crear página** y colocará el **nombre de la sala de Teams** en Nombre de la página.

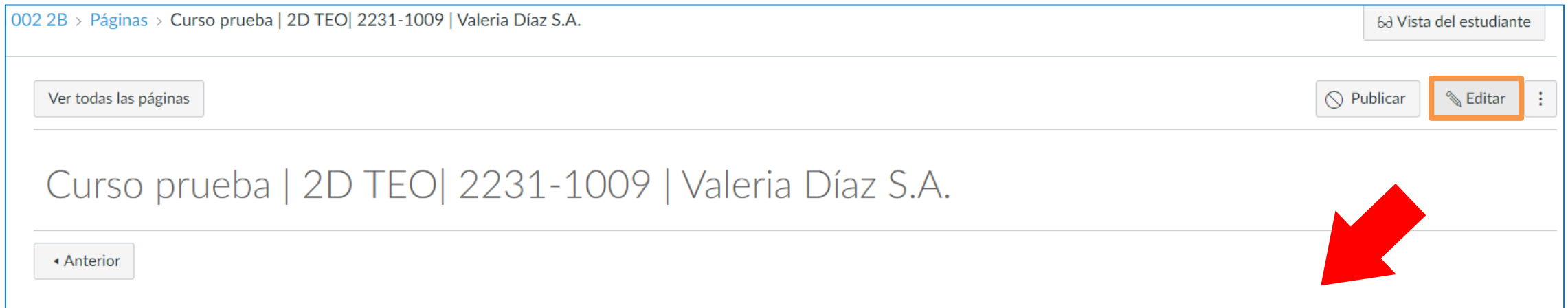
¿Cómo publicar mis grabaciones?



Grabaciones

Curso prueba | 2D TEO| 2231-1009 | Valeria Díaz S.A.

Seleccionará la página creada.



002 2B > Páginas > Curso prueba | 2D TEO| 2231-1009 | Valeria Díaz S.A. Vista del estudiante

Ver todas las páginas Publicar Editar

Curso prueba | 2D TEO| 2231-1009 | Valeria Díaz S.A.

Anterior

























En la página seleccionará **Editar**

¿Cómo publicar mis grabaciones?

Título de la página

Curso prueba | 2D TEO| 2231-1009 | Valeria Díaz S.A.

Editar Ver Insertar Formato Herramientas Tabla

12pt ▾ Párrafo ▾ | **B** *I* U **A** ▾  ▾  ▾  ▾  ▾  ▾  ▾  ▾  ▾  ▾  ▾  ▾  ▾  ▾  ▾  ▾  ▾  ▾  ▾  ▾  ▾  ▾  ▾  ▾  ▾  ▾  ▾  ▾  ▾

Enlace externo
Enlace del curso

Seleccionará **Enlace externo**.

Insertar enlace

Texto

28 de Agosto |

Enlace

https://grupoeducad.sharepoint.com/:v:/s/pruebaclase002/ERniLcZhKadHuRbBFwXr_NEBMfSI

Cerrar **Listo**

En **Texto** colocará la fecha de la grabación. En **enlace** copiará el link de la grabación. Seleccionará **Listo**. Luego, seleccionará **Guardar y Publicar**.

¿Cómo publicar mis grabaciones?

Curso prueba 002 2B > Páginas > Curso prueba | 2D TEO| 2231-1009 | Valeria Díaz S.A. 63 Vista del estudiante

Página de Inicio Ver todas las páginas Publicado Editar

Competencias

Salas de Teams

Anuncios

Módulos 28 de Agosto

Tareas Anterior

Evaluaciones

Foros de discusión

Curso prueba | 2D TEO| 2231-1009 | Valeria Díaz S.A.

Para visualizar su grabación debe seleccionar en la fecha dentro de la página.

Stream Curso prueba 002_2B_2223 - 0002 - PRUE...

+ Nuevo + Añadir a una lista Mover a Copiar a

Compartir

Configuración de video

Comentarios

Análisis

Ayuda

Curso prueba 002 | 2B | 2223 - 0002 | - PRUEBAS-TEAMS - Curso prueba | 2D TEO | 2233-0000 |

16 de agosto de 2023 Caduca dentro de 109 días • 33 visualizaciones • Valeria Solange Diaz Sabogal • Documentos compartidos • General



UNIVERSIDAD
CIENTÍFICA
DEL SUR

