

## Entreprises : Détail d'une fiche (Onglet Fiche / Général)

Les Entreprises - 2022-2023

**CASTORAMA FRANCE**  
59115 - LEERS

1 **Fiche** Échanges Stage Taxe d'apprentissage

2 **Stagiaires** Taxe

Général Complément

Raison sociale 3

Nom (\*) CASTORAMA FRANCE Active

Nom court (\*) CASTO Filiale de

Siret 451 678 973 00251 Insee Ent. publique

Sect. Activité Statut

APE 4752B Commerce de détail de quincaillerie, peintures et verres en gr...

Conv. Collective

Nbre salariés

Assujettie à la taxe Accepte des stagiaires Visible sur ED

Observations 6

Les contacts 7

Rechercher un contact

	Nom prénom	Email	Dir.	Taxe
>	M. AGARD Jean-Pierre	agard@test.fr	<input checked="" type="checkbox"/>	<input checked="" type="checkbox"/>
>	MME PILLORG Anne		<input type="checkbox"/>	<input type="checkbox"/>

Coordonnées 4

Adresse 1 30bis AV DE L EUROPE

Adresse 2

Adresse 3

CP/Ville (\*) 59115 LEERS

Pays FRANCE

Téléphone Email

Site internet

Comptabilité 5

Code comptable 412CASTORAMA

TVA

Propriétés 8

Identifiant 38 Date de création 02/10/2018

Date de mise à jour 06/03/2023

1 Affichage des différents onglets d'une entreprise.



Affichage de la moyenne des évaluations de l'entreprise (évaluations des stages saisis par les référents sur EcoleDirecte).

Stagiaires

●●●●● Affichage des stagiaires reçus sur les 5 dernières années de Année N-4 à Année N (en cours).

2 En passant le curseur de la souris sur le rond de votre choix, il affiche l'année scolaire concernée ainsi que le nombre de stagiaires acceptés cette année-là.


Taxe


●●●●● Affichage des versements de taxe reçus sur les 5 dernières années de Année N-4 à Année N (en année civile). En passant le curseur de la souris sur le rond de votre choix, il affiche l'année civile et le montant perçu.


**Onglet général (Raison sociale) :** Affichage de la raison sociale de l'entreprise.



3

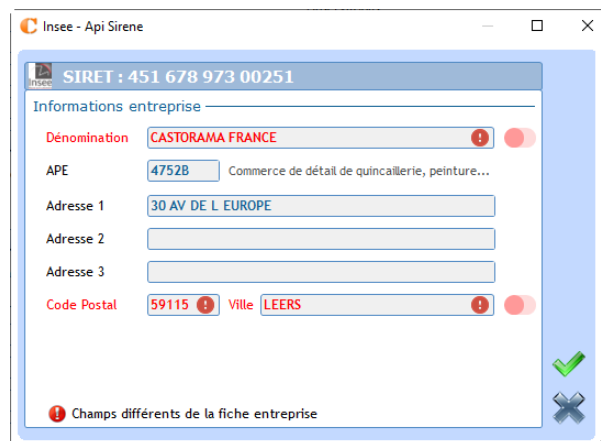
- Pour les rubriques *Filiale de*, *Secteur activité*, *Statut*, *APE*, *Convention collective* : clic droit, F4 ou permet d'afficher le dictionnaire des valeurs. (avec possibilité d'ajouter des valeurs)
- Pour les rubriques *Active*, *Assujettie à la taxe*, *Entreprise publique*, *Accepte des stagiaires*, *Visible sur ED* : possibilité de déplacer le curseur pour passer de Non (rouge) à Oui (Vert).
- Visible pour ED : permet de rendre l'entreprise visible sur EcoleDirecte pour les profils *Professeur* (Référént), *Elèves* et *Familles* (recherche d'une entreprise pour effectuer un stage). Une entreprise qui ne prend pas de stagiaire mais verse uniquement de la taxe peut ainsi être masquée sur EcoleDirecte.
- Permet d'actualiser les coordonnées d'une entreprise par rapport au numéro de SIRET grâce à l'API Sirene (interface proposée par l'INSEE). Au préalable, il est nécessaire de créer un compte API Sirene (voir la procédure «Paramétrage de l'API Sirene»)


En modification, cliquer sur   
La fiche Insee Api Sirene s'ouvre avec les informations officielles de l'entreprise.


- Si il y a des différences avec la fiche dans Charlemagne, les champs différents sont marqués par  .

En passant la souris sur le bouton , une info bulle affiche la valeur actuelle dans Charlemagne

- Pour chaque champs différent, cliquer sur le bouton «Mettre à jour le champ de la fiche entreprise» pour qu'il devienne 
- Cliquer sur  pour valider la mise à jour des champs de la fiche entreprise



Cliquer sur  pour enregistrer les changements de la fiche entreprise

4	<b>Coordonnées</b> : Affichage des coordonnées de l'entreprise.
5	<b>Comptabilité</b> : Affichage du code comptable de l'entreprise si une racine comptable a été renseignée dans le paramétrage (sert uniquement pour la formation continue)
6	<b>Observations</b> : saisie libre
7	<b>Les contacts</b> : Affichage des contacts, détail de chaque contact en déroulant avec la flèche, création d'un nouveau contact avec le bouton  quand on est en modification de la fiche entreprise. (le clic droit dans la zone « Fonction » du contact ouvre le dictionnaire des valeurs avec la possibilité d'en ajouter)
8	<b>Propriétés</b> : ces zones sont en consultation uniquement