

Consultation journal


Cette fonctionnalité permet de consulter les écritures d'un journal sur une période choisie.

Chemin : [Quotidien/Consultation journal](#)



Commencez par saisir manuellement le code du journal (ou clic droit) ainsi que le mois à analyser.

Jour	Mvts.	N° pièce	Compte	Libellé écriture	Débit	Crédit
Mouvement : 03-23/3					1 000,00	1 000,00
01	03-23/3	03-21/1	604870	CB AIRBNB	1 000,00	
01	03-23/3	03-21/1	4011FOURNITURES	CB AIRBNB		1 000,00
Mouvement : 03-23/4					188,95	188,95
Mouvement : 03-23/3					1 000,00	1 000,00
Mouvement : 03-23/4					188,95	188,95
Mouvement : 03-23/5					78,67	78,67
Mouvement : 03-23/6					64,20	64,20
Mouvement : 03-23/7					44,40	44,40
01	03-23/6	03-21/4	604870	ACPTA AQUARIUM ALL	64,20	
01	03-23/6	03-21/4	4011FOURNITURES	ACPTA AQUARIUM ALL		64,20

En cliquant sur les totaux journaliers, vous pouvez alléger votre consultation (mois par mois).


Néanmoins, si vous souhaitez tout réduire, il est conseillé de cliquer sur l'icône .

A titre informatif, la consultation journal ne pouvant être que sur un mois, vous pouvez accéder à une consultation de date à date par le module de recherche écritures.

 **Astuce :** Cliquer sur  pour obtenir une consultation du journal sur une période souhaitée sous Excel ou à l'écran.

A partir de la consultation journal vous pourrez aussi :

- Consulter un compte (F8) ;
- Saisir (F2) ;
- Modifier (F3) ou supprimer une écriture ;
- Imprimer ou exporter sous Excel les écritures (F10).
- Valider les écritures du mois.

 **Attention** : dans le menu [Outils / Maintenance](#), vous avez un module de suppression d'écritures. Cet outil est dangereux car il supprime toutes les écritures d'un mois donné sur un journal. A ne pas utiliser sans un technicien APLIM.