








Nureva® CV30 classroom camera kit

EN IMPORTANT WARNINGS

Prior to installing this product, ensure you fully read and understand the installation instructions. Failure to do so could result in personal injury or property damage. The installer is responsible for ensuring all components are properly assembled and installed using the instructions provided. Keep this information sheet and related product manuals for future reference.

SAFETY WARNINGS

The manufacturer shall not be legally responsible for any property damage or personal injury caused by incorrect installation of the equipment or operation not covered in the user's manual. The manufacturer shall not be liable for damage to property or personal injuries arising out of factors beyond the manufacturer's control.

-  **WARNING:** Do not open or modify the parts or accessories. Opening the equipment's case voids the warranty and also and exposes you to risk of electrical shock. Do not use with parts or accessories not provided by the manufacturer.
-  **WARNING:** The equipment must be installed by qualified personnel. Failure to provide adequate structural strength for the mounted equipment can result in serious personal injury or property damage. The wall anchors must be able to support four times the equipment weight. Therefore, the anchors for the classroom camera must be able to support 10 lb. (4.5 kg).
-  **WARNING:** Adding additional weight to the mounted equipment by leaning, hanging, or storing items on it can result in serious personal injury or property damage.
-  **WARNING:** Do not expose the equipment to moisture or damp environments. This equipment is not intended for outdoor use.
-  **WARNING:** Ensure that any cables used with the equipment are properly bundled, routed, covered, or constrained if they cross the floor or pose a tripping hazard.
-  **WARNING:** This product can expose you to chemicals including lead and lead compounds, which are known to the State of California to cause cancer and birth defects or other reproductive harm. For more information go to www.P65Warnings.ca.gov/products.
-  **WARNING:** Do not install backwards, charge, put in fire, or mix with other battery types. May explode or leak in extreme high temperature or extreme low air pressure and cause injury.

IMPORTANT: Never operate this equipment if it is damaged. Disconnect the USB cable from the computer and seek assistance from qualified service personnel if any of the following occur:

- The USB cable or plug is damaged
- Liquid is spilled onto the product
- The casing on the unit is cracked or damaged
- The product doesn't work properly when the operating instructions are followed

IMPORTANT: Only use the provided USB cable for installation.

IMPORTANT: Follow all installation methods in accordance with the applicable country electrical codes, regional codes and local codes or ordinances.

IMPORTANT: Do not use chemical or abrasive cleaners on the equipment.

FCC Part 15 Class A Notice

This device complies with Part 15 of the FCC Rules. Operation is subject to the following two conditions:

1. This device may not cause harmful interference.
2. This device must accept any interference received, including interference that may cause undesired operation.

NOTE: This equipment has been tested and found to comply with the limits for a Class A digital device, pursuant to part 15 of the FCC Rules. These limits are designed to provide reasonable protection against harmful interference when the equipment is operated in a commercial environment. This equipment generates, uses, and can radiate radio frequency energy and, if not installed and used in accordance with the instruction manual, may cause harmful interference with radio communications. Operation of this equipment in a residential area is likely to cause harmful interference in which case the user will be required to correct the interference at his own expense.

Modifications: Changes and Modifications not expressly approved by the manufacturer of this equipment can void your authority to operate this equipment under FCC rules.

Industry Canada Statement

This digital apparatus does not exceed the Class A limits for radio noise emissions from digital apparatus set out in the Radio Interference Regulations of Industry Canada

WEEE Statement

To return any product for proper treatment and recycling, contact your local authority or your local reseller.








Kit de caméra de classe Nureva® CV30

FR AVERTISSEMENTS IMPORTANTS

Avant d'installer ce produit, assurez-vous de lire entièrement et de bien comprendre les instructions d'installation. Le défaut de le faire pourrait causer des blessures corporelles ou des dommages matériels. L'installateur est responsable de s'assurer que tous les composants sont correctement assemblés et installés en utilisant les instructions fournies. Conservez cette fiche d'information et les manuels de produits connexes pour référence ultérieure.

AVERTISSEMENTS DE SÉCURITÉ

Le fabricant n'est pas légalement responsable des dommages matériels ou des dommages corporels causés par une installation incorrecte de l'équipement ou d'une opération non mentionnée dans le manuel de l'utilisateur. Le fabricant n'est pas responsable des dommages matériels ou des blessures corporelles résultant de facteurs indépendants de sa volonté.

-  **AVERTISSEMENT:** N'ouvrez pas ni ne modifiez les pièces ou les accessoires. L'ouverture du boîtier de l'équipement annule la garantie et vous expose également à un risque de décharge électrique. N'utilisez pas avec des pièces ou des accessoires non fournis par le fabricant.
-  **AVERTISSEMENT:** L'équipement doit être installé par du personnel qualifié. Le défaut de fournir une résistance structurelle adéquate à l'équipement installé peut entraîner de graves blessures corporelles ou des dommages matériels. Les ancrages muraux doivent pouvoir supporter quatre fois le poids de l'équipement. Par conséquent, les ancrages de la caméra de classe doivent pouvoir supporter 10 lb. (4,5 kg).
-  **AVERTISSEMENT:** L'ajout de poids supplémentaire à l'équipement installé en y appuyant, y accrochant ou en y rangeant des articles peut entraîner des blessures graves ou des dommages matériels.
-  **AVERTISSEMENT:** N'exposez pas l'équipement à l'humidité ou aux environnements humides. Cet équipement n'est pas conçu pour un usage extérieur.
-  **AVERTISSEMENT:** Assurez-vous que tous les câbles utilisés avec l'équipement sont correctement groupés, acheminés, couverts ou contraints s'ils traversent le plancher ou présentent un risque de trébuchement.
-  **AVERTISSEMENT:** Ce produit peut vous exposer à des produits chimiques, y compris le plomb et des composés du plomb, qui sont connus de l'État de la Californie pour causer le cancer et des malformations congénitales ou d'autres dommages à la reproduction. Pour obtenir plus d'informations, veuillez visiter: www.P65Warnings.ca.gov/products.
-  **AVERTISSEMENT:** Ne pas installer à l'envers, recharger, mettre au feu ou utiliser avec d'autres types de batteries. Peut exploser ou fuir à des températures extrêmement élevées ou sous pression atmosphérique extrêmement basse et provoquer des blessures.

IMPORTANT: N'utilisez jamais cet équipement s'il est endommagé. Déconnectez le câble d'alimentation de la prise murale et demandez l'aide d'un personnel de service qualifié si l'un des éléments suivants se produit:

- Le câble ou la fiche USB est endommagé
- Un liquide a été renversé sur le produit
- Le boîtier de l'appareil est fendu ou endommagé
- Le produit ne fonctionne pas correctement lorsque les instructions d'opération sont respectées

IMPORTANT: Utilisez uniquement le câble USB fourni pour l'installation.

IMPORTANT: Suivez toutes les méthodes d'installation conformément aux codes électriques nationaux, régionaux, locaux ou des autorités locales applicables.

IMPORTANT: N'utilisez pas de nettoyeurs chimiques ou abrasifs sur l'équipement.

Avertissement de la partie 15 de la FCC

Cet appareil est conforme à la partie 15 des Règles de la FCC. Son opération est soumise aux deux conditions suivantes:

1. Cet appareil ne doit pas causer d'interférence nuisible.
2. Cet appareil doit accepter les interférences reçues, y compris les interférences qui pourraient causer une opération non souhaitée de l'appareil.

REMARQUE: Cet équipement a été testé et s'est avéré conforme aux limites d'un appareil numérique de classe A, conformément à la partie 15 des Règles de la FCC. Ces limites sont conçues pour offrir une protection raisonnable contre les interférences nuisibles lorsque l'équipement est utilisé dans un environnement commercial. Cet équipement génère, utilise et peut émettre de l'énergie de radiofréquence et, s'il n'est pas installé et utilisé conformément au manuel d'instructions, il peut causer des interférences nuisibles aux communications radio. L'utilisation de cet équipement dans une zone résidentielle est susceptible de causer des interférences nuisibles. Le cas échéant, l'utilisateur devra corriger l'interférence à ses frais.

Modifications: Les changements et les modifications non expressément approuvés par le fabricant de cet équipement peuvent annuler votre droit d'utiliser cet équipement en vertu des règles de la FCC.

Déclaration d'Industrie Canada

Cet appareil numérique ne dépasse pas les limites de catégorie A concernant les émissions sonores radio provenant des appareils numériques énoncées dans le Règlement sur les interférences radio d'Industrie Canada.

Déclaration de DEEE

Pour retourner tout produit pour un traitement et un recyclage appropriés, contactez vos autorités locales ou votre détaillant local.