

Menghadiri janji temu Anda melalui Panggilan Video

Jika memungkinkan, Anda dapat melakukan konsultasi secara *online* lewat panggilan video

Panggilan video sama nyamannya dengan panggilan telepon, dengan nilai plus berupa komunikasi tatap muka.

Panggilan video dapat menghemat waktu dan uang Anda, sekaligus mendatangkan perawatan kesehatan kepada Anda di rumah.



Ke manakah saya harus pergi untuk menghadiri janji temu saya?

Untuk menghadiri janji temu, kunjungilah:

Anda tidak harus bepergian ke janji temu Anda, melainkan memasuki ruang tunggu klinik secara *online*.

Layanan kesehatan akan diberi tahu ketika Anda tiba, dan dokter di klinik Anda akan bergabung saat Anda siap.

Tidak perlu membuat akun.

Informasi yang Anda masukkan tidak akan disimpan.



Apa yang harus saya lakukan untuk melakukan panggilan video?



Koneksi internet yang bagus

Jika Anda dapat menonton video secara *online* (mis: YouTube), Anda dapat melakukan panggilan video



Ruang pribadi dengan penerangan yang baik di mana Anda tidak akan diganggu selama konsultasi



Salah satu dari hal-hal ini:

- Peramban (web browser) Google Chrome (direkomendasikan) atau peramban Firefox di komputer meja atau laptop (Windows atau MacOS), atau tablet atau ponsel cerdas Android
- Peramban (web browser) Safari pada komputer meja atau laptop Apple (MacOS), atau iPad atau iPhone



Kamera web, pengeras suara dan mikrofon

(yang sudah terpasang di dalam laptop atau perangkat seluler)

Lihat halaman belakang untuk membaca informasi tentang cara melakukan panggilan video.



Apakah itu aman?

Panggilan video bersifat aman; privasi Anda dilindungi. Anda dapat memiliki 'ruang' video pribadi yang hanya dapat dimasuki oleh dokter yang berwenang.



Berapa biaya untuk melakukan panggilan video?

Panggilan-panggilan video tersebut gratis (kecuali untuk pemakaian internet Anda). Namun, biaya normal untuk konsultasi medis – jika ada – tetap berlaku.



Berapa banyak data internet yang akan saya gunakan?

Anda tidak menggunakan data apa pun selagi menunggu dokter di klinik bergabung.

Konsultasi video menggunakan kurang dari setengah data yang biasanya Anda gunakan selagi menonton video YouTube dengan Definisi Tinggi*.

Pemakaian data menjadi lebih rendah pada sambungan internet berkecepatan lebih rendah, atau jika Anda menggunakan komputer, tablet, atau ponsel cerdas yang tidak terlalu canggih. Tetapi, faktor-faktor ini juga dapat mengurangi kualitas keseluruhan panggilan video.

Pemakaian data meningkat jika ada lebih dari dua peserta pada panggilan tersebut.



Pengguna ponsel cerdas dan tablet

Jika bisa, sambungkan perangkat Anda ke jaringan Wi-Fi di rumah atau tempat kerja agar Anda tidak menggunakan jatah data seluler Anda.

* Sekitar 230 MB pada perangkat seluler, dan 450 MB pada komputer pribadi untuk panggilan 20 menit, yang mendekati pemakaian data Skype® or Facetime®

Persiapan untuk melakukan panggilan video



Pastikan Anda memakai salah satu peramban (web browser) berikut ini:

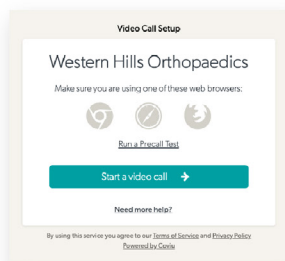
-  Google Chrome Version 80+ (Windows, Android, MacOS)
-  Apple Safari Version 12+ (MacOS, iOS)
-  Firefox Version 75+ (Windows, Android)
-  Microsoft Edge Version 80+ (Windows, MacOS)
Microsoft Edge Version 44+ (Android)



Kunjungi:

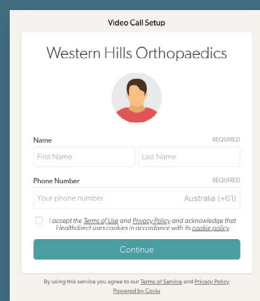
1

Kunjungi titik masuk situs web layanan tersebut dan kliklah tanda **Start Video Call**



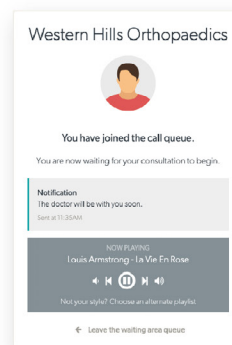
2

Masukkan nama (name) dan nomor telepon (phone number) ketika diminta



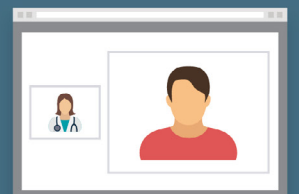
3

Masuklah ke **Ruang Tunggu (Waiting Area)** online klinik tersebut



4

Dokter klinik tiba dan konsultasi dimulai



! Apa yang harus saya lakukan jika sesuatu tidak bekerja?

- Kunjungi <https://vcc.healthdirect.org.au/troubleshooting>

Informasi Lebih Lanjut

This translation was provided courtesy of



healthdirect
Video Call

Attending your appointment via a Video Call

Where appropriate, you can have your consultation online via a video call

Video calling is as convenient as a phone call, with the added value of face-to-face communication.

It can save you time and money, and brings your care closer to home.



Where do I go to attend my appointment?

To attend your appointment, go to:

Instead of travelling to your appointment, you enter the clinic's waiting area online.

The health service is notified when you arrive, and your clinician will join you when ready.

There is no need to create an account. No information you enter is stored.

What do I need to make a video call?

A good connection to the internet

If you can watch a video online (e.g. YouTube) you can make a video call

A private, well-lit area where you will not be disturbed during the consultation

One of these:

- Google Chrome web browser (recommended) or Firefox web browser on a desktop or laptop (Windows or MacOS), or on an Android tablet or smartphone
- Safari web browser on an Apple desktop or laptop (MacOS), or iPad or iPhone

Web-camera, speakers and microphone (already built into laptops or mobile devices)

See over for more information on how to make a video call.

Is it secure?

Video calls are secure; your privacy is protected. You have your own private video room, that only authorised clinicians can enter.

How much does a video call cost?

The video call is free (except for your internet usage). However, the regular costs – if any – of a medical consultation still apply.

How much internet data will I use?

You don't use any data while waiting for a clinician to join you.

A video consultation uses less than half of the data you would use while watching a YouTube video in High Definition*.

Data use is less on lower-speed internet connections, or if you're using a less powerful computer, tablet, or smartphone. These factors can also reduce the overall quality of the call.

Data use increases when there are more than two participants in the call.



Smartphone & tablet users

If you can, connect to a home or work Wi-Fi network to avoid using your mobile data allowance.

* That's about 230 MB on a mobile device, and 450 MB on a PC for a 20 minute call, which is similar to Skype® or FaceTime®.

Get Ready to make video calls



Make sure that you use one of the following web browsers:



Google Chrome Version 80+
(Windows, Android, MacOS)



Apple Safari Version 12+
(MacOS, iOS)



Firefox Version 75+
(Windows, Android)



Microsoft Edge Version 80+
(Windows, MacOS)
Microsoft Edge Version 44+
(Android)



Go to

Go to the entry point on the service's website and click the **start video call** icon

Enter name and phone number when prompted

Enter the clinic's online **Waiting Area**

Clinician arrives and the consultation proceeds



What do I do if something is not working?

- Go to <https://vcc.healthdirect.org.au/troubleshooting>

More information

This translation was provided courtesy of