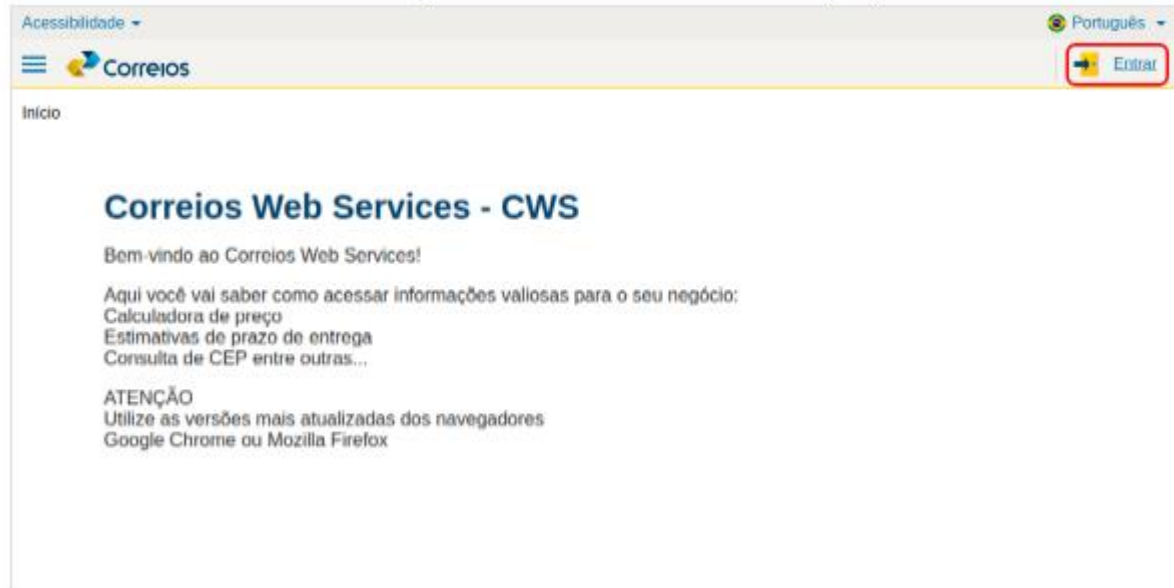


Gerando a senha para as novas APIs

1º - Acessar o link: <https://cws.correios.com.br/>

-Mesmo acesso do Meu Correios, caso não tenha cadastro feito, é preciso realizar.



Acessando o sistema

2º - Informe o Usuário e Senha Meu Correios para acessar o sistema dos Correios:

Entre com seu usuário e senha

Usuário

Senha

ENTRAR

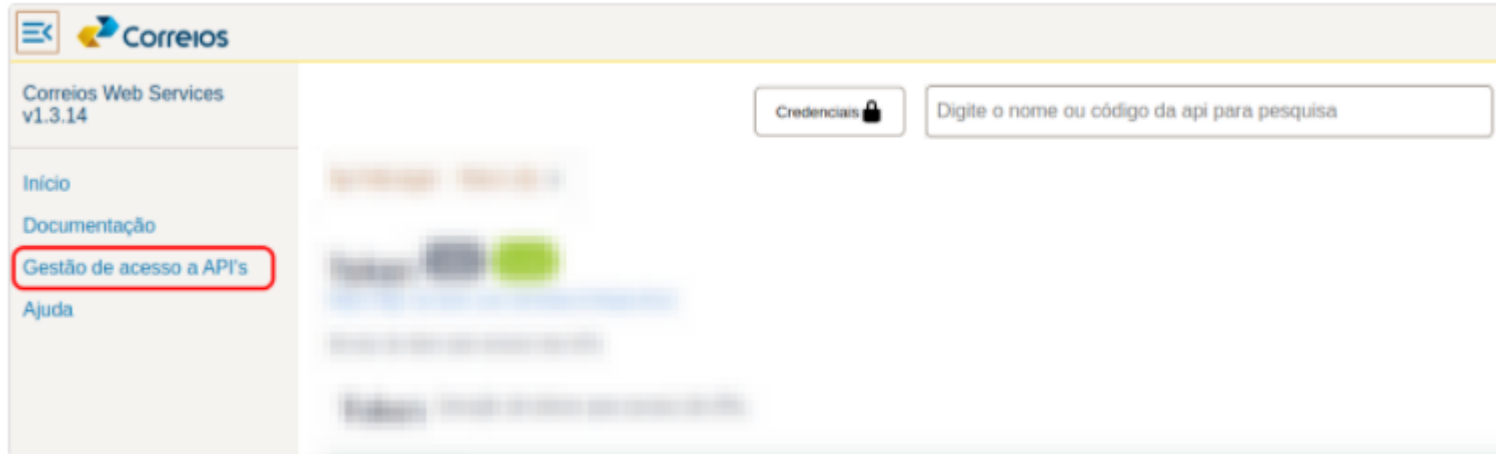
[Esqueci minha senha](#)

[Cadastrar](#)

Por razões de segurança, por favor clique em Sair e feche o seu navegador quando terminar de acessar os serviços que precisam de autenticação!

Acessando o sistema

3º - Clique em **Gestão de acesso a API's**:



Criando a senha das novas APIs

4º - Agora deve ser criada a senha das novas APIs e depois confirmá-la. O processo é simples. Logo após incluir a senha de acesso ao portal Meu Correios, como abaixo:

Acessibilidade ▾

Correios

Correios Web Services v1.6.6

Início

Documentação

Gestão de acesso a API's

Ajuda

Regerar código de acesso as API's

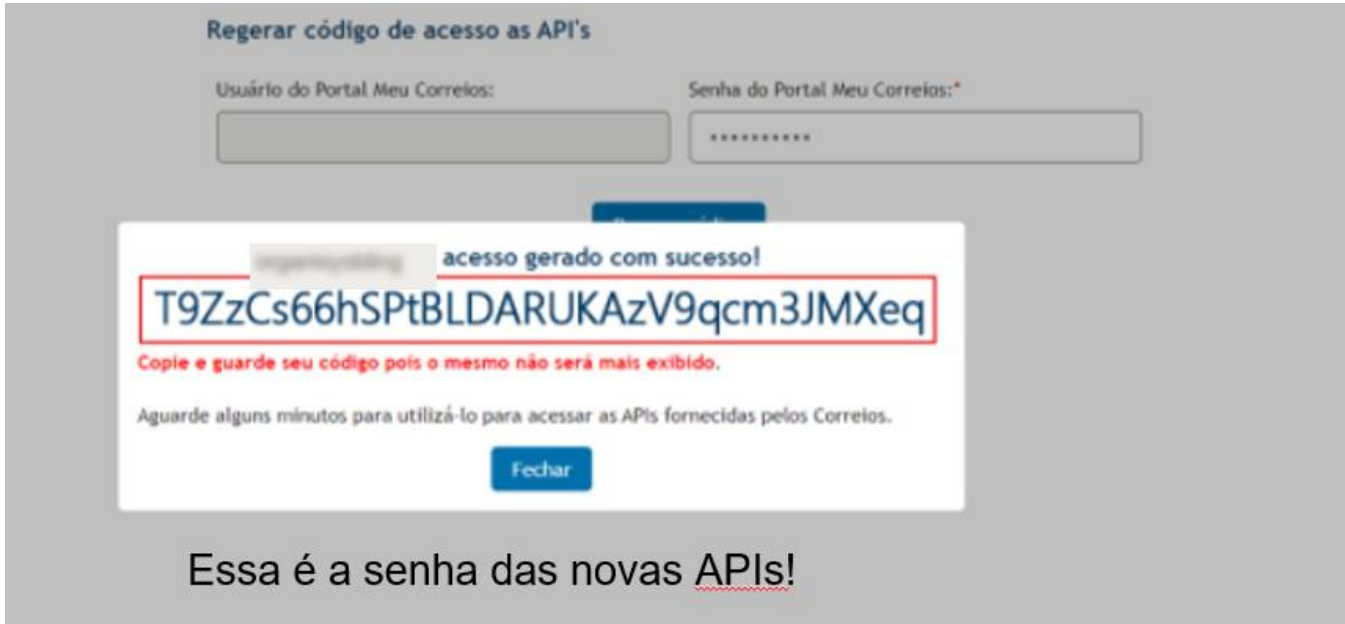
Usuário do Portal Meu Correios:

Senha do Portal Meu Correios:*

Gerar código

Uma janela será aberta contendo a **senha alfanumérica** que deve ser utilizada para consumo de API's, ou seja, a senha que será usada no próximo passo.

Criando a senha das novas APIs



The image shows a web interface for generating an API access code. At the top, the title is "Regerar código de acesso as API's". Below it are two input fields: "Usuário do Portal Meu Correios:" and "Senha do Portal Meu Correios:*". A blue button is partially visible between the fields. A white modal box in the center displays a success message: "Regerar código de acesso gerado com sucesso!". The generated code "T9ZzCs66hSPtBLDARUKAzV9qcm3JMxeq" is shown in a red-bordered box. Below the code, a red warning says "Copie e guarde seu código pois o mesmo não será mais exibido." and a blue button labeled "Fechar" is at the bottom of the modal.

Regerar código de acesso as API's

Usuário do Portal Meu Correios:

Senha do Portal Meu Correios:*

Regerar código de acesso gerado com sucesso!

T9ZzCs66hSPtBLDARUKAzV9qcm3JMxeq

Copie e guarde seu código pois o mesmo não será mais exibido.

Aguarde alguns minutos para utilizá-lo para acessar as APIs fornecidas pelos Correios.

Fechar

Essa é a senha das novas APIs!

Identificando o usuário do Meu Correios

Acessibilidade ▾

Correios

Correios Web Services v1.6.6

Início

Documentação

Gestão de acesso a API's

Ajuda

Regerar código de acesso as API's

Usuário do Portal Meu Correios:

Senha do Portal Meu Correios:*

Gerar código

Esse é o usuário das novas APIs

Identificando o cartão de postagem

Acessar - <https://empresas.correios.com.br/>

The screenshot displays the user interface of the Correios Empresas portal. The left sidebar contains a navigation menu with the following items: 'Página Inicial', 'Minhas Postagens' (with sub-items: 'Realizar Prê Postagem', 'Consultar Objetos', 'Preços e Prazos', 'Preços e Prazos Internacional'), 'Minhas Faturas' (with sub-items: 'Faturas', 'Prévia das Faturas', 'Arquivos de extratos', 'Consultar Antecipação de Crédito'), 'Meus Contratos' (with sub-items: 'Consultar contratos', 'Cartões de postagem'), 'Gerenciar Conta', and 'Configurações'. A yellow arrow points to the 'Cartões de postagem' item in the 'Meus Contratos' section.

The main content area is titled 'Contrato N°:' and displays details for a 'Pacote BRONZE 1' (Vigência: 33/03/2023). It shows 'Consumo Atual - Referente ao Crédito Pré Aprovado' as R\$ 0,00 (0%)*. Below this, it lists '*Crédito Pré-Aprovado: R\$ 2.100,00', 'Cota mínima: R\$ 0,00 (0%)', 'Periodicidade Cota Mínima: MENSAL', and 'Ciclo de Faturamento: 1 a 31'.

There is a 'Você Sabia ?' section with a question mark icon, containing text about the physical and digital experience of Correios Empresas and the use of pre-approved credit.

The 'Dados do Contrato' section includes three sub-panels: 'Valor Médio dos Envios' (Últimos 6 meses) showing a table of average values for different services; 'Histórico Mensal (R\$)' (Últimos 6 meses) showing a line graph of monthly values; and 'Cartões de postagem - 03 mais utilizados' (Últimos 6 meses) showing a table of the most used postage cards.

The 'Dados dos Serviços' section at the bottom includes three sub-panels: 'Segmentos Utilizados' (Últimos 6 meses), 'Quantidade de Serviços' (Últimos 6 meses), and 'Status das Postagens' (Últimos 3 meses).

Serviço	Valor Médio (R\$)
Encomenda	R\$ 25,85
Internacional	R\$ 0,00
Conveniência	R\$ 0,00
Mensagem	R\$ 0,00

Nº	Descrição	Qtde.	Valor (R\$)
Nº 0076409210	ORGANIZAI	10	R\$ 258,48

Finalizando o processo de geração das novas APIs

Dúvidas sobre o assunto, contatar a equipe de Ecommerce dos Correios, por meio da caixa postal: comercioeletronico@correios.com.br .