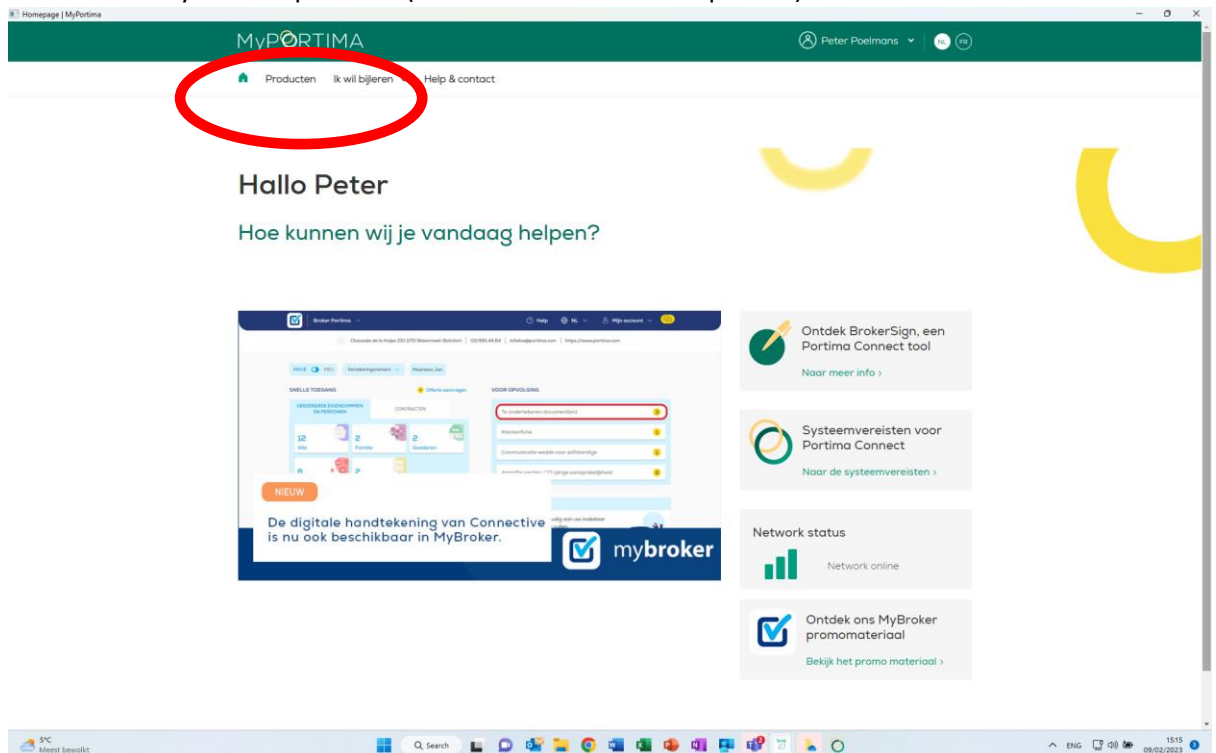
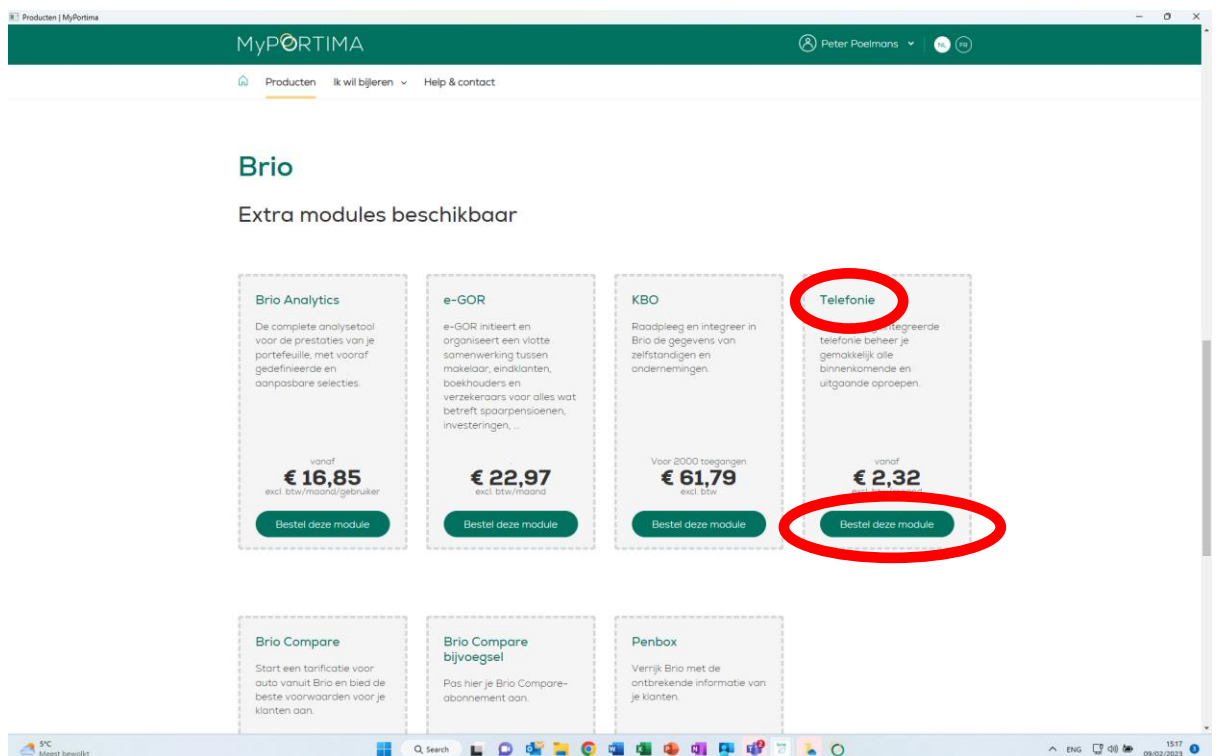


Hoe bestel je de telefonie module van Brio?

- Je moet ingelogd zijn in Portima Connect.
- Ga naar het MyPortima platform (via het Portima Connect portaal).



- Neem bovenaan het menu 'Producten' en scrol naar 'Brio extra modules beschikbaar'



- Klik bij de tegel van de telefonie module op 'Bestel deze module'

- Er verschijnt een pop-up venster. Vervolledig hier de gegevens van je kantoor en vink dan de bestelling aan. Vul de naam van je telefonie leverancier in en, indien al gekend, de installatiedatum.

MyPORTIMA

Producten Ik wil bijleren Help & contact

Home > Telefonie

Telefonie

Gegevens

Naam van het kantoor * ASSURNET Demo

Naam * Poelmans

Voornaam * Peter

E-mail * peter.poelmans@portima.com

Telefoonnummer/GSM * 026614411

Bestelling

Ik bestel de optionele module 'Geïntegreerde Telefonie' voor 2,32 EUR excl. btw/gebruiker/maand (2,81 EUR incl. btw)

- De facturatie zal maandelijks plaatsvinden, samen met de factuur van Brio.
- De algemene voorwaarden van Brio zijn van toepassing.
- De geïntegreerde telefonie wordt op het niveau van het kantoor geactiveerd. Het aantal gebruikers wordt berekend op basis van het aantal Brio-licenties.

Je telefonie leverancier * - Select -

Datum geplande installatie dd-mm-ijij

Ken je de datum nog niet? Contacteer het Brokers Contact Center (02 404 44 22 - optie 0) zodra de installatie staat ingepland.


Verzenden

- Klik tenslotte op 'Verzenden'.

Hulp nodig?

Portima Infoline

 infoline@portima.com

 **02 404 44 22 - optie 6**

Maandag -Vrijdag
08:30 - 12:30
13:30 - 17:30