

Vejledning i udlæsning af bankdata fra Handelsbanken

Start webbank fra www.midtbank.dk/webbank

Log på

Udskriv Hjælp

Siden hentet 04.10.2006 17.11.31

Brugernummer [dropdown]

Husk brugernummer

Underskriftskode [input]

Underskriftstil [input] [Gennemse]

[OK]

Klik her - hvis dit brugernummer mangler i listen eller du har modtaget ny pinkode fra banken

Indtast underskriftskode og tryk på OK

BANKENS STARTSIDE

Handelsbanken

Demo af funktioner i Webbank Gå direkte til

Min filial Privat Erhverv Om banken Kontakt os

Konti

- Konto og posteringer
- Eksporter posteringer
- Mine oversigter
- Indbetalinger
- Betaling
- Budget
- Depoter
- Værdipapirer
- Valuta
- Beskeder
- e-Boks
- Sikkerhed
- net-ID

Konto og posteringer

Udskriv Log af

Siden hentet 04.10.2006 17.12.41

Kontooversigt Posteringer Kommende betalinger Kontovilkår Indstillinger

Kontohaver (Alle) Opret kontogruppe

Konto	Dato	Maksimum	Saldo
[redacted]	04.10.2006		23.101,01 DKK
[redacted]	29.09.2006		50.670,37 DKK

e-Boks

Vi har sidst leveret breve til e-Boks den 25.07.2006.

Log på e-Boks

Klik på eksporter posteringer

Min filial Privat Erhverv Om banken Kontakt os

Eksporter posteringer

Udskriv Log af

Siden hentet 04.10.2006 17.15.26

1. Udvalg 2. Eksporter 3. Kvittering

Konto [Privatkonto med kredit dropdown]

Seneste eksporterende bogføringsdato 13.09.2006 af bruger [redacted]

Hent kun ikke tidligere eksporterende posteringer

Datointerval fra 01092006 til 30092006 (ddmmåååå)

Eksporter i format CSV (kommasepareret) Med adviseringer Medtag kolonneoverskrifter Konverter decimaltegn til punktum

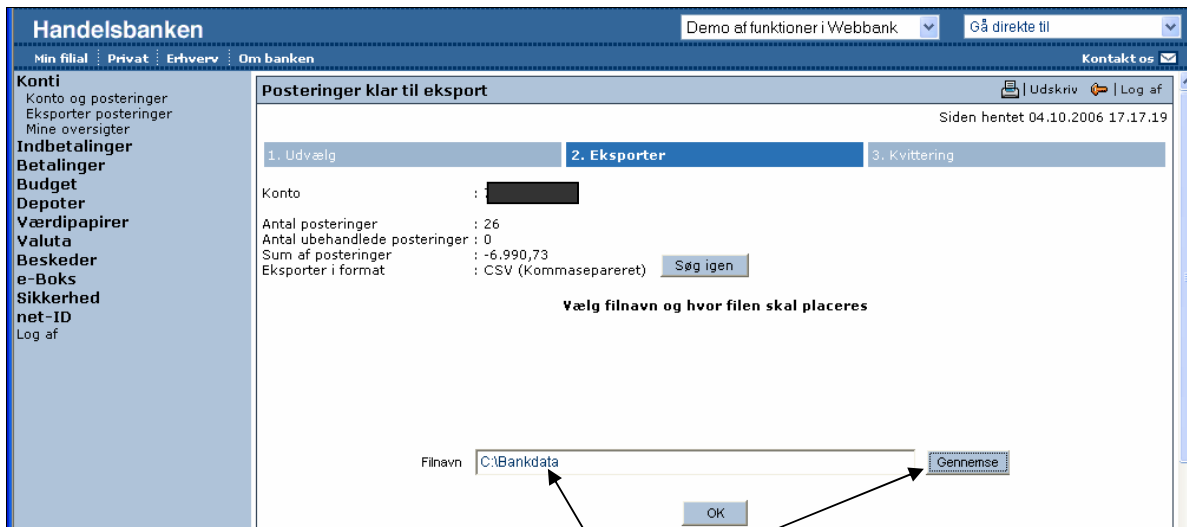
[OK]

Vælg konto

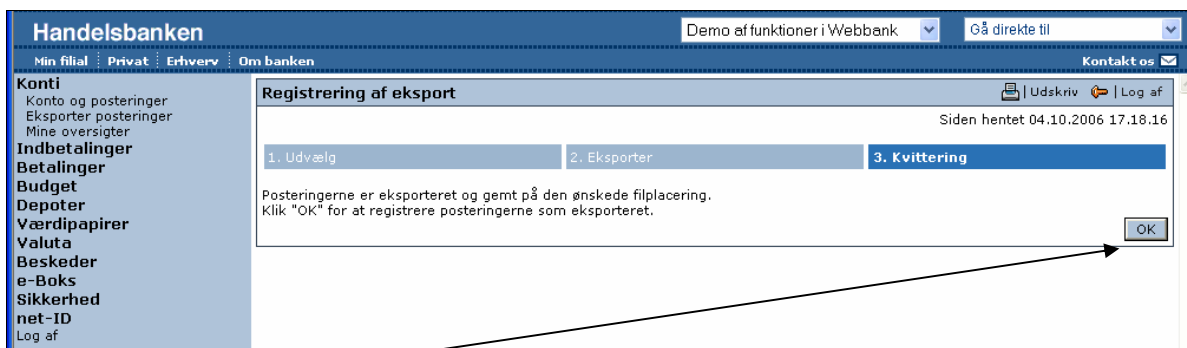
Datointerval indtastes

Tjek at der står CSV (kommasepareret) i "Eksporter i format"

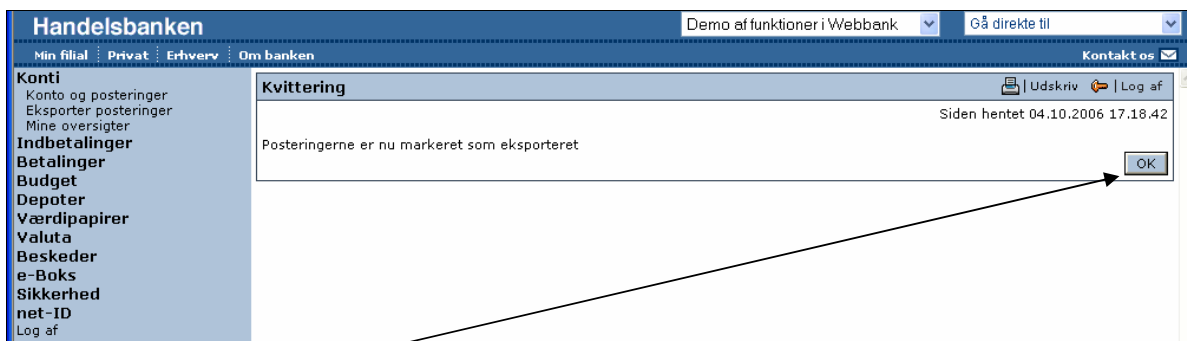
Klik på OK



Vælg i hvilken mappe filen skal gemmes - Klik på GENNEMSE for at finde mappen.
I dette eksempel gemmes filen i mappen bankdata.
Klik på OK



Klik på OK



Klik på OK

Filen er nu gemt og klar til at maile til kontoret - eller til at indlæse i Ø90.