

# Vejledning i udlæsning af bankdata fra Den Jyske Sparekasse

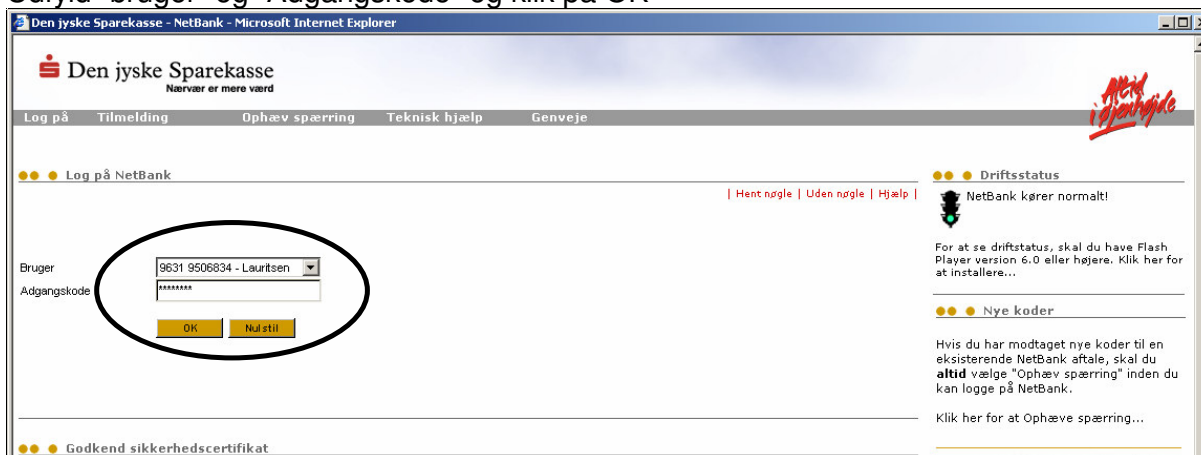
Denne vejledning beskriver hvordan du henter og gemmer en fil med bankdata fra netbank hos "Den Jyske Sparekasse" - til efterfølgende indlæsning i Ø90.

Start netbank fra [www.djs.dk](http://www.djs.dk)

Klik i ruden "LOG PÅ"



Udfyld "bruger" og "Adgangskode" og klik på OK



Klik i feltet "Vælg" og vælg menupunktet "Bevægelser"

Kontooversigt - favoritkonti

| Favoritkonti på tværs | Alle konti | Eksporter | Udskriv | Hjælp |

Konto	Saldo	Disp. beløb	Funktion
9631 0000594253 DKK - Erhvervskredit	-100.840,76	49.159,24	Vælg Vælg Indbetalingskort Overførsel Bevægelser Kontovilkår Indstillinger

Udfyld datointerval og klik på OK

Kontobevægelser

| Eksporter | Udskriv

Konto: 9631 0000594253 DKK - Erhvervskredit

Vælg periode: Seneste 14 dage

Eller datointerval: Fra 01/07/2006 Til 30/09/2006

OK Nulstil

Klik på knappen "eksporter"

Kontobevægelser

| Eksporter | Udskriv | Udskriv med tekst | Hjælp |

Konto: 9631 0000594253 DKK - Erhvervskredit

Vælg periode: Seneste 14 dage

Eller datointerval: Fra 01/07/2006 Til 30/09/2006

OK Nulstil

Dato	Rentedato	Type	Tekst	Beløb	Saldo	Funktion
30-09-2006	01-10-2006		Rente af gæld	-1.265,02	-86.572,01	Detaljer
29-09-2006	29-09-2006	SS	BetalingsService DLR KREDIT A/S Aftalenr. 821329877	-6.858,50	-85.306,99	Detaljer
29-09-2006	29-09-2006	SS	BetalingsService TOTALKREDIT A/S Aftalenr. 804755086	-6.676,15	-78.448,49	Detaljer
29-09-2006	29-09-2006	SS	BetalingsService TOTALKREDIT A/S Aftalenr. 804756075	-6.378,64	-71.772,34	Detaljer

Vælg CSV-format (semikolon separeret) - og klik på OK

Kontobevægelser

| Tilbage | Hjælp |

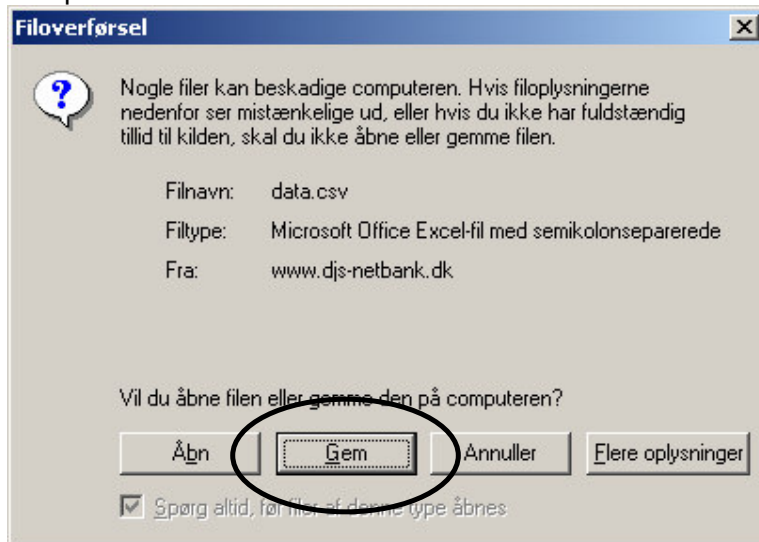
Vælg eksportformat:

Officebanking format

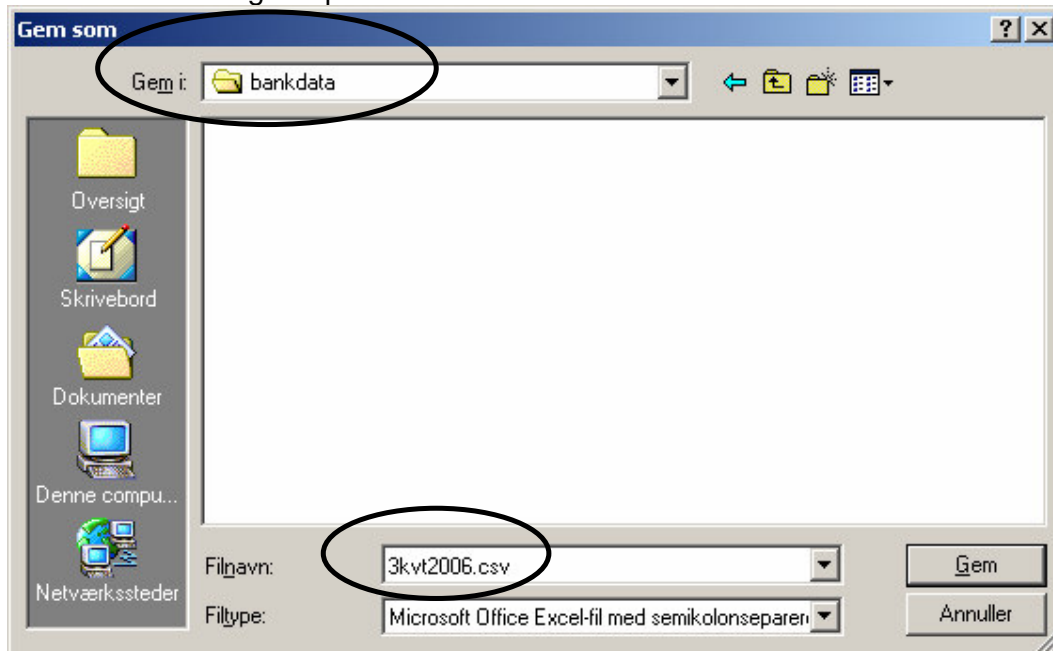
csv-format (semikolon-separeret)

OK Fortryd

Klik på "Gem"



Vælg i hvilken mappe filen skal gemmes - i dette eksempel mappen bankdata. Giv filen et navn og klik på "Gem"



Filen er nu gemt og klar til at maile til kontoret - eller til at indlæse i Ø90.